

解决 Python 3.8.4 自带的 IDLE，写入中文就不能保存文件的问题

具体解决方法如下：

(1) 使用记事本创建一个文件，然后写入 Python 代码，**重点是需要加上中文编码声明注释**，即：

```
# -*- coding:utf-8 -*-
```

或者

```
#coding=utf-8
```

效果如图 1 所示。

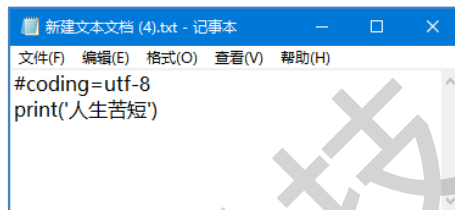


图 1 在记事本文件中写入 Python 代码

(2) 选择“文件”/“另存为”菜单项，在打开的对话框中，设置编码为 UTF-8，保存类型为“所有文件(*.*)”，文件名为 XXX.py，如图 2 所示。单击“保存”按钮即可。

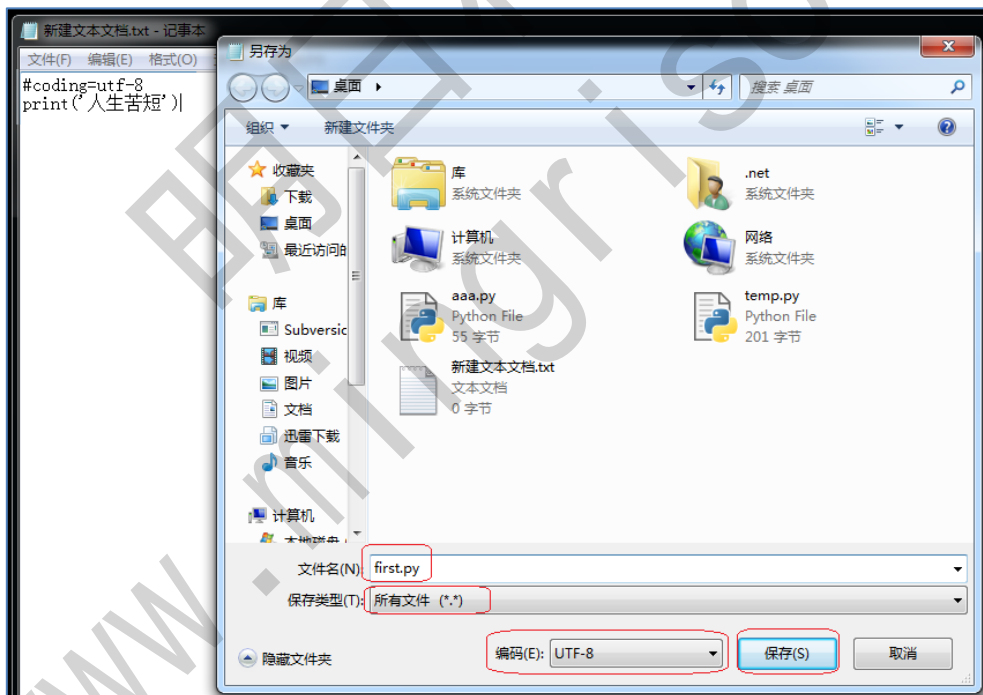


图 2 另存为 UTF-8 编码的 Python 文件

(3) 使用 IDLE 打开该文件，再进行编辑，此时带中文也可以保存了，效果如图 3 所示。

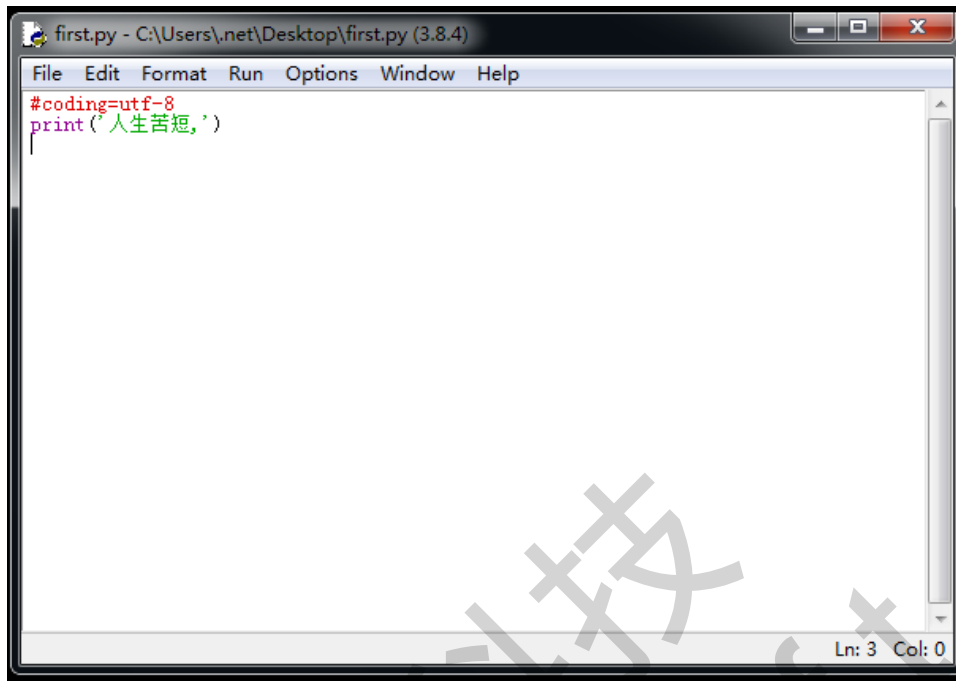


图 3 输入中文可以正常保存